

BOKSLUTSKOMMUNIKÉ JANUARI-DECEMBER 2020



”Vinstillväxten uppgick till 78 procent under året, trots ett år präglad av covid-19”

Daniel Kaplan, vd

FJÄRDE KVARTALET (1 OKTOBER – 31 DECEMBER 2020)

- Nettoomsättningen ökade med 42 procent och uppgick till 2 581 MSEK (1 820).
- Rörelseresultatet ökade med 146 procent och uppgick till 219 MSEK (89), motsvarande en rörelsemarginal om 8,5 procent (4,9).
- Det justerade rörelseresultatet före avskrivningar på immateriella anläggningstillgångar (EBITA) ökade med 51 procent och uppgick till 263 MSEK (174), motsvarande en EBITA-marginal om 10,2 procent (9,6).
- Periodens resultat ökade med 206 procent och uppgick till 162 MSEK (53).
- Kassaflödet från den löpande verksamheten uppgick till 354 MSEK (235).
- En nyemission genomfördes i december, med en nettolikvid om 168 MSEK.
- Nio förvärv genomfördes under kvartalet, med en sammanlagd årsomsättning om cirka 400 MSEK.

Belopp inom parentes avser motsvarande period 2019.

PERIODEN (1 JANUARI – 31 DECEMBER 2020)

- Nettoomsättningen ökade med 45 procent och uppgick till 8 933 MSEK (6 163).
- Rörelseresultatet ökade med 103 procent och uppgick till 774 MSEK (381), motsvarande en rörelsemarginal om 8,7 procent (6,2).
- Justerad EBITA ökade med 78 procent och uppgick till 893 MSEK (503), motsvarande en EBITA-marginal om 10,0 procent (8,2).
- Periodens resultat ökade med 119 procent och uppgick till 574 MSEK (262).
- Kassaflöde från den löpande verksamheten uppgick till 824 MSEK (447).
- Nettoskuld/EBITDA uppgick till 1,8 (2,4).
- Avkastning på genomsnittligt eget kapital uppgick till 14,2 procent (10,0).
- 27 förvärv har genomförts sedan årets början, med en total årsomsättning om cirka 3 300 MSEK.

NYCKELTAL

MSEK	okt-dec 2020	okt-dec 2019	Förändr. %	jan-dec 2020	jan-dec 2019	Förändr. %
Nettoomsättning	2 581	1 820	42	8 933	6 163	45
Rörelseresultat	219	89	146	774	381	103
Rörelsemarginal, %	8,5	4,9		8,7	6,2	
Justerad EBITA	263	174	51	893	503	78
EBITA-marginal, %	10,2	9,6		10,0	8,2	
Resultat efter finansiella poster	174	76	129	673	348	93
Periodens resultat	162	53	205	574	262	119
Nettoskuld/EBITDA (12 mån), ggr	1,8	2,4		1,8	2,4	
Balansomslutning	12 002	7 923		12 002	7 923	
Avkastning eget kapital, %	14,2	10,0		14,2	10,0	
Avkastning rörelsekapital (12 mån), %	81,7	80,8		81,7	80,8	
Soliditet, %	43,8	39,2		43,8	39,2	
Kassaflöde från den löpande verksamheten	354	235		824	447	

*För definitioner av alternativa nyckeltal enligt ESMAs riktlinjer se nyckeltalsdefinitionerna på sida 20.

VD har ordet

När Alexander Bjärgård, Ronnie Bergström och jag för snart tio år sedan startade Storskogen kunde vi inte drömma om vilken framgång det skulle bli. Vi har nu haft en EBITA-tillväxt på i snitt 76 procent per år under den senaste femårsperioden och under 2020 passerade vi milstolpen med tio miljarder kronor i årsomsättning proforma, som om vi hade ägt alla bolagen under hela året. Vinststillväxten uppgick till 78 procent under året, och av 58 affärsenheter var 56 lönsamma – något vi är mycket stolta över trots ett år präglat av covid-19.

Operationellt karaktäriserades det fjärde kvartalet av covid-19 och ökad osäkerhet för några av våra bolag. Samtidigt har detta uppvägs av ett starkare sentiment bland framförallt industribolagen. Som våra portföljbolags konsekventa lönsamhet skvallrar om så arbetar vi hårt med de bolag som får problem och sätter in nödvändiga resurser för att åter få dem på rätt kurs. Med vår eviga ägarhorisont har vi hittills aldrig sålt eller lagt ner ett bolag trots över 100 förvärv och närmare 200 verksamhetsdrivande bolag.

Hållbarhetsarbetet har alltid varit en bärande del av vår affärsidé och i november uppmärksammades tre bolag med Storskogens nyinstiftade hållbarhetspris; Storebro Gjutierier inom Industri för sina energibesparingar, Sandryds inom Handel för sitt hållbarhetsarbete med underleverantörer i bland annat Asien och CS Riv & Håltagning inom Tjänster för sin implementering av ett cirkulärt arbetssätt.

Förvärvsmässigt var kvartalet mycket arbetsintensivt med några tillträden men framförallt ett stort antal förvärvsprocesser vilket bland annat resulterat i en extraordinär start på 2021 med totalt 12 förvärv hittills i år. Storskogen driver sin förvärvsagenda med samma systematik och professionalism som vanliga bolag driver försäljning. En förstärkt förvärvsorganisation i kombination med vår geografiska expansion ger goda förutsättningar för ett stort inflöde av förvävsobjekt under 2021.

Organisatoriskt fortsätter arbetet med att förstärka vårt team på alla nivåer. Vi har rekryterat flera seniora personer med erfarenheter från företagsledning, förvärv, entreprenörskap, HR, hållbarhet och varumärkesutveckling. Flera driftiga yngre förmågor har också anställts, som kommer att utgöra basen i Storskogens långsiktiga kompetensförsörjning. Min medgrundare Ronnie Bergström byter roll till Senior Advisor och Fredrik Bergegård, med bakgrund från Ahlsell, Gunnebo Industrier, Electrolux och Accenture har under februari tillträtt som chef för affärsområdet Industri.

Strategiskt har vi på allvar etablerat oss utanför Sverige. Mikael Neglén, med placering i Zürich, började i november som ansvarig för Tyskland, Schweiz och Österrike. Philip Löfgren, med placering i London, tillträdde som ansvarig för Storskogen i Storbritannien under december. Vi kan redan konstatera att Storskogenmodellen, där vår eviga ägarhorisont i kombination med vår ambition att vara den bästa ägaren för små- och medelstora bolag, blivit mycket väl emottagen av entreprenörer och företagsmäklare i våra nya geografier.

Finansiellt genomförde vi en nyemission riktad till bolagssäljare och anställda på 345 miljoner kronor under december och januari. I dagsläget arbetar vi på ett flertal fronter för att skapa en långsiktig plattform för kapitalanskaffning – genom eget kapital, banklån och andra finansiella instrument. Vårt starka finansiella resultat för helåret 2020 möjliggör en utdelning till aktieägarna om 4,00 kronor per B-aktie, att utbetalas vid ett eller flera tillfällen.

Avslutningsvis kan vi konstatera att vi lämnar bakom oss det märkligaste, tuffaste och mest framgångsrika året hittills i Storskogens historia. Givet den goda starten på 2021 ser jag fram emot ännu ett år där Storskogen skapar värde för samhället, anställda, kunder och inte minst våra aktieägare med en konsekvent, hållbar och god lönsamhet i portföljbolagen, en allt lägre risk och en stark vinststillväxt.

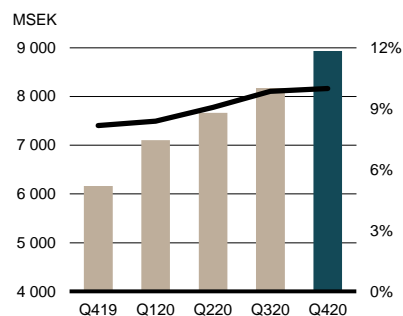
Daniel Kaplan,
Verkställande direktör



“Avslutningsvis kan vi konstatera att vi lämnar bakom oss det märkligaste, tuffaste och mest framgångsrika året hittills i Storskogens historia.”

Daniel Kaplan, vd

NETTOOMSÄTTNING OCH EBITA-MARGINAL, RULLANDE 12 MÅNADER



Koncernens utveckling

FÖRSÄLJNINGsutveckling

Storskogens nettoomsättning i det fjärde kvartalet ökade med 42 procent till 2 581 MSEK (1 820). Den organiska försäljningstillväxten var 0 procent under kvartalet och den resterande tillväxten var hänförlig till förvärv. Storskogens nettoomsättning under helåret ökade med 45 procent till 8 933 MSEK (6 163). Den organiska försäljningstillväxten var -4 procent för helåret och resterande tillväxt var hänförlig till förvärv.

RESULTATutveckling

Under det fjärde kvartalet ökade rörelseresultatet (EBIT) med 146 procent till 219 MSEK (89) och rörelsemarginalen till 8,5 procent (4,9). Det justerade rörelseresultatet före avskrivningar på immateriella anläggningstillgångar (EBITA) ökade med 51 procent och uppgick till 263 MSEK (174). Den organiska EBITA-tillväxten var 2 procent under kvartalet och resterande tillväxt var hänförlig till förvärv. Finansnettot uppgick till -45 MSEK (-13) och resultat efter finansiella poster ökade med 129 procent till 174 MSEK (76). Resultat efter skatt under kvartalet ökade med 206 procent till 162 MSEK (53).

Under helåret ökade rörelseresultatet med 103 procent till 774 MSEK (381) och rörelsemarginalen till 8,7 procent (6,2). Statliga permitteringsstöd till följd av covid-19 ingick i rörelseresultatet med 23 MSEK. Justerad EBITA ökade med 78 procent till 893 MSEK (503) och EBITA-marginalen uppgick till 10,0 procent (8,2). Den organiska EBITA-tillväxten under helåret var 1 procent och resterande vinststillväxt var hänförlig till förvärv. Finansnettot uppgick till -101 MSEK (-32) och resultat efter finansiella poster ökade med 93 procent till 673 MSEK (348). Resultat efter skatt för perioden ökade med 119 procent till 574 MSEK (262).

Det fjärde kvartalets och helårets resultatförbättring jämfört med samma period föregående år förklaras av generellt starkare underliggande lönsamhet i verksamheterna inom samtliga affärsområden och av positivt bidrag från förvärvade enheter. I helårets justerade EBITA ingår en positiv effekt på 40 MSEK, varav 38 MSEK hänförs till det fjärde kvartalet, från omvärdering av reserverade tilläggsköpeskillingar samt en negativ effekt om 37 MSEK, varav 29 MSEK hänförs till det fjärde kvartalet, avseende förluster i Svenska Tungdykargruppen som förvärvades inom affärsområdet Tjänster i början av 2020. För kommentarer på respektive affärsområde hänvisas till sidorna 4-6.

AVKASTNING

Avkastning på genomsnittligt eget kapital uppgick under perioden till 14,2 procent (10,0) och EBITA i relation till genomsnittligt rörelsekapital uppgick till 81,7 procent (80,8). Avkastning på sysselsatt kapital uppgick till 10,1 procent (8,8).

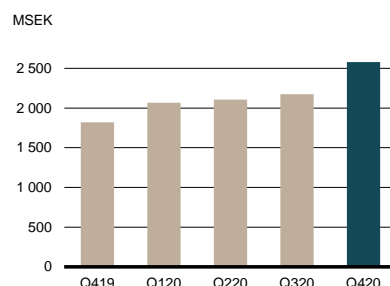
Nettoomsättning

MSEK	2020 okt-dec	2019 okt-dec	Förändr. %	2020 jan-dec	2019 jan-dec	Förändr. %
Tjänster	1 144	802	43	3 837	2 555	50
Handel	753	515	46	2 584	1 879	38
Industri	687	499	38	2 519	1 729	46
Verksamhet	2 584	1 816	42	8 940	6 163	45
Elimineringar, moderbolag	-3	4	-6	0	0	
Nettoomsättning, koncernen	2 581	1 820	42	8 933	6 163	45

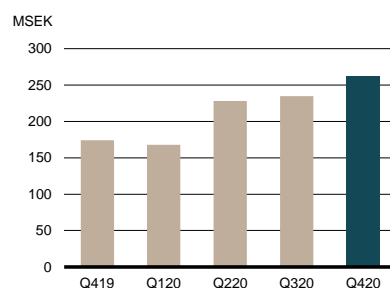
Rörelseresultat (EBIT)

MSEK	2020 okt-dec	2019 okt-dec	Förändr. %	2020 jan-dec	2019 jan-dec	Förändr. %
Tjänster	97	123	-21	391	250	56
Handel	64	19	239	241	109	120
Industri	115	34	233	288	145	98
Koncernposter	-13	-2	-27	-27	-2	
Justerad EBITA	263	174	51	893	503	78
Återläggning justeringspost	-8	-25	-8	-8	-25	
EBITA	254	149	70	885	478	85
Avskrivning av immateriella anläggningstillgångar	-36	-60	-111	-97	-97	
Rörelseresultat, EBIT	219	89	146	774	381	103

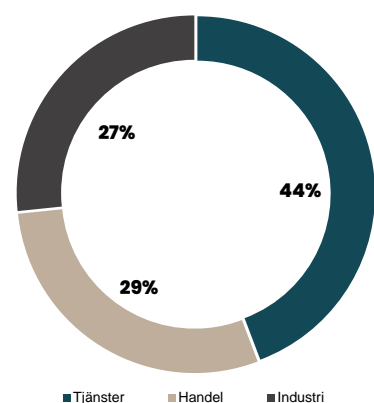
NETTOOMSÄTTNING PER KVARTAL



RÖRELSERESULTAT (EBITA) PER KVARTAL



FÖRDELNING AV OMSÄTTNING PER AFFÄRSOMRÅDE, Q4 2020



Affärsområde Tjänster

RESULTATUTVECKLING

Affärsområde Tjänster ökade nettoomsättningen med 43 procent till 1 144 MSEK (802) under kvartalet, och med 50 procent till 3 837 MSEK (2 555) under helåret. Den organiska försäljningstillväxten var -14 procent under helåret, i stor utsträckning hänförlig till covid-19 som innebar lägre intäkter inom framför allt logistik och även i viss utsträckning konstruktion.

Rörelseresultatet minskade med 31 procent till 75 MSEK (109) under det fjärde kvartalet men ökade med 53 procent till 333 MSEK (217) under helåret. Justerad EBITA minskade med 21 procent till 97 MSEK (123) under det fjärde kvartalet, och ökade med 56 procent till 391 MSEK (250) under helåret. Den justerade EBITA-marginalen uppgick därmed till 8,5 procent (15,3) för det fjärde kvartalet och 10,2 procent (9,8) för helåret. Den organiska EBITA-tillväxten var -5 procent under helåret. Permitteringsstöd motsvarar 0,1 procent av affärsområdets nettoomsättning för helåret.

MSEK	2020 okt-dec	2019 okt-dec	Förändr. %	2020 jan-dec	2019 jan-dec	Förändr. %
Nettoomsättning	1 144	802	43	3 837	2 555	50
Justerad EBITA	97	123	-21	391	250	56
EBITA-marginal, %	8,5	15,3		10,2	9,8	
Antal anställda, st	1 822	883		1 822	883	
Antal affärsenheter, st	28	18		28	18	

Trots ett utmanande marknadsklimat till följd av covid-19-pandemin stärktes Tjänsters lönsamhet överlag jämfört med föregående år, dock med undantag för det fjärde kvartalet vars svagare EBITA-marginal jämfört med föregående år delvis förklaras av ett exceptionellt starkt fjärde kvartal 2019. Den största förklaringen är dock en negativ resultatpåverkan om cirka 37 MSEK för helåret, varav 29 MSEK i det fjärde kvartalet, hänförlig till Svenska Tungdykargruppen som förvärvades i början av året. Till följd av allvarliga brister i sin redovisning och vilseledande information i samband med förvärvet har det gjorts signifikanta nedskrivningar av lager och projektvinster i innehavet. Storskogen har initierat en utredning och vidtagit omfattande åtgärder, innefattande bland annat ledningsbyte. Verksamheten har emellertid goda utsikter att återhämtas och bidra med ett positivt rörelseresultat under den nya ledningen. Exklusive Svenska Tungdykargruppen uppgick Tjänsters justerade EBITA-marginal till 11,3 procent i det fjärde kvartalet och 11,6 procent för helåret.

Överlag upplevs efterfrågan för dotterbolagen inom Tjänster vara på en relativt stabil nivå, med undantag för installationssegmentet som märkte av en något svagare efterfrågan under kvartalet. I övrigt har den kalla vintern med tjäle på de flesta håll i Sverige inneburit förseningar i flera entreprenad- och infrastrukturprojekt vilket kan komma att påverka det första kvartalet negativt.

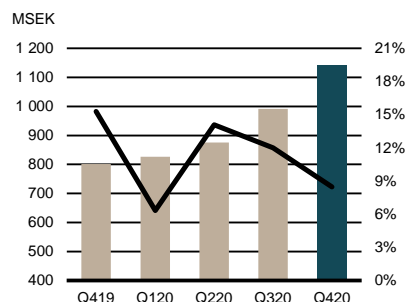
FÖRVÄRV UNDER KVARTALET

Under det fjärde kvartalet förvärvades nds Nordic Drilling Systems i Gävle som är en aktör inom schaktfri borrhning, Kungälv's Plastteknik och Rollsbo Modulsvelts som är specialiserade på svetsning, Petulo Pipe som är specialiserade på plaströr och takavvattningsbrunnar för markentreprenad, MJ Contractor som är ett anläggningsföretag i Stockholmsregionen samt IVEO som är en digitalbyrå. Den totala köpeskillingen uppgick till 341 MSEK och den sammanlagda årsomsättningen för dessa bolag uppgick för räkenskapsåret 2020 till cirka 276 MSEK.

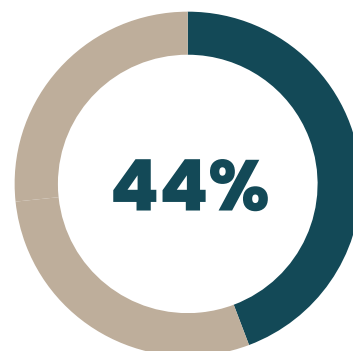


Affärsområde Tjänster utgörs av tjänstebolag med starka positioner inom specifika B2B nischer. Undersegment inkluderar bland annat installation, specialiserad logistik, entreprenad och infrastruktur. Tjänster består av 28 affärsenheter.

OMSÄTTNING, MSEK EBITA-MARGINAL, %



ANDEL AV KONCERNENS OMSÄTTNING, Q4 2020



Affärsområde Handel

RESULTATUTVECKLING

Affärsområde Handel ökade nettoomsättningen med 46 procent till 753 MSEK (515) under kvartalet, och med 38 procent till 2 584 MSEK (1 879) under helåret. Den organiska försäljningstillväxten var 1 procent under helåret.

Rörelseresultatet ökade till 58 MSEK (-42) under det fjärde kvartalet och till 216 MSEK (36) under helåret. Justerad EBITA ökade med 237 procent till 64 MSEK (19) under det fjärde kvartalet, och med 121 procent till 241 MSEK (109) under helåret. Den justerade EBITA-marginalen uppgick därmed till 8,5 procent (3,7) för det fjärde kvartalet och 9,3 procent (5,8) för helåret. Den organiska EBITA-tillväxten var -5 procent för helåret, primärt hänförlig till Swedfarm. Permitteringsstöd motsvarar 0,2 procent av affärsområdets nettoomsättning för helåret.

MSEK	2020 okt-dec	2019 okt-dec	Förändr. %	2020 jan-dec	2019 jan-dec	Förändr. %
Nettoomsättning	753	515	46	2 584	1 879	38
Justerad EBITA	64	19	238	241	109	120
EBITA-marginal, %	8,5	3,7		9,3	5,8	
Antal anställda, st	828	702		828	702	
Antal affärsenheter, st	14	11		14	11	

Den ökade lönsamheten i det fjärde kvartalet jämfört med föregående år är i stor utsträckning hänförlig till positivt bidrag från förvärvade bolag samt till ett svagt fjärde kvartal 2019 som tyngdes av en negativ valutamix såväl som av operationella lönsamhetssvackor. Rentat för ökade reserveringar avseende tilläggsköpeskillingar som belastar resultatet med 13 MSEK i det fjärde kvartalet och med 15 MSEK för helåret 2020 hade affärsområde Handel haft ett starkare resultat, motsvarande en justerad EBITA-marginal på 10,2 procent i det fjärde kvartalet 2020 respektive 9,9 procent för helåret.

Under 2020 gynnades särskilt distributörer av hårvårdsprodukter och heminredning av ökat distansarbete och webbförsäljning medan varumärken såsom arbetskläder, och producenter missgynnades av covid-19. Även om många av dessa stabiliserades under det fjärde kvartalet och förväntas återhämta sig ytterligare under 2021, råder det fortfarande viss osäkerhet kring vilka effekter nya nedstängningar i samhället får på försäljningen på kort sikt.

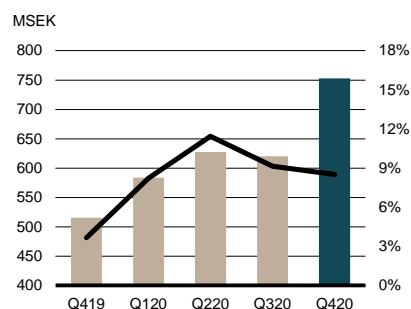
FÖRVÄRV UNDER KVARTALET

Under det fjärde kvartalet förvärvades Ljus & Comfort i Åhus som säljer solskydd och markiser samt Sunteam som syr markisdukar. Den sammanlagda årsomsättningen för räkenskapsåret 2020 uppgick till cirka 39 MSEK för dessa bolag och den totala köpeskillingen uppgick till 6 MSEK.

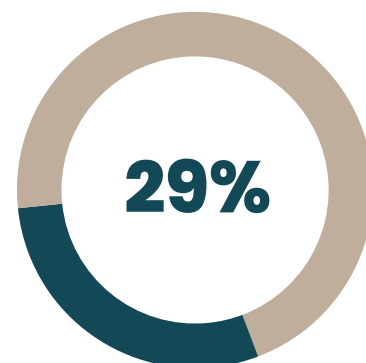


Affärsområde Handel fokuserar på bolag med starka varumärken inom sin marknad, mestadels distributörer och grossister med både egna och externa varumärken. Handel består av 14 affärsenheter.

OMSÄTTNING, MSEK EBITA-MARGINAL, %



ANDEL AV KONCERNENS OMSÄTTNING, Q4 2020



Affärsområde Industri

RESULTATUTVECKLING

Affärsområde Industri ökade nettoomsättningen med 38 procent till 687 MSEK (499) under kvartalet, och med 46 procent till 2 519 MSEK (1 729) under helåret. Den organiska försäljningstillväxten var 6 procent under helåret.

Rörelseresultatet ökade med 313 procent till 99 MSEK (24) under det fjärde kvartalet och med 94 procent till 252 MSEK (130) under helåret. Justerad EBITA ökade med 238 procent till 115 MSEK (34) under det fjärde kvartalet, och med 99 procent till 288 MSEK (145) under helåret. Den justerade EBITA-marginalen uppgick därmed till 16,7 procent (6,9) för det fjärde kvartalet och 11,4 procent (8,4) för helåret. Den organiska EBITA-tillväxten var 16 procent för helåret, primärt hänförlig till automationsbolagen. Permitteringsstöd motsvarar 0,6 procent av affärsområdets nettoomsättning för helåret.


MSEK	2020 okt-dec	2019 okt-dec	Förändr. %	2020 jan-dec	2019 jan-dec	Förändr. %
Nettoomsättning	687	499	38	2 519	1 729	46
Justerad EBITA	115	34	233	288	145	98
EBITA-marginal, %	16,7	6,9		11,4	8,4	
Antal anställda, st	1 050	839		1 050	839	
Antal affärsenheter, st	16	15		16	15	

Den förbättrade EBITA-marginalen är delvis hänförlig till generella lönsamhetsförbättringar inom hela affärsområdet och i synnerhet inom automationsbolagen. Den största effekten kommer dock från upplösning av reserver för tilläggsköpeskillingar, som påverkade det fjärde kvartalets resultat med 48 MSEK och helårsresultatet med 46 MSEK. Justerat för detta uppgick EBITA-marginalen till 9,8 procent i det fjärde kvartalet och 9,6 procent för helåret 2020.

Flera dotterbolag inom Industri, undantaget automationsbolagen, påverkades negativt av covid-19 under det första halvåret 2020, men har tack vare kostnadsfokus och en märkbar återhämtning på marknaden ändå genererat en god lönsamhet under det senare halvåret vilket förväntas hålla i sig.

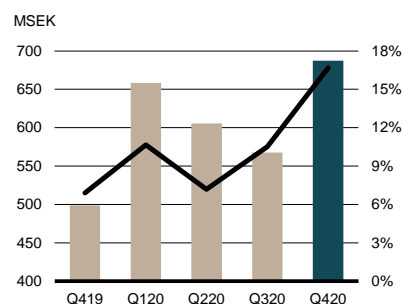
FÖRVÄRV UNDER KVARTALET

Under det fjärde kvartalet förvärvades Svenska Grindmatriser som bedriver utveckling, produktion och försäljning av integrerade kretsar med en årsomsättning för räkenskapsåret 2020 på cirka 63 MSEK och köpeskillingen uppgick till 144 MSEK.

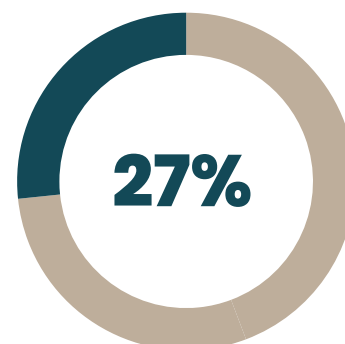


Affärsområde Industri fokuserar på traditionella B2B industribolag inom tung och medeltung industri, tillverkning och automation. Industri består av 16 affärsenheter.

OMSÄTTNING, MSEK EBITA-MARGINAL, %



ANDEL AV KONCERNENS OMSÄTTNING, Q4 2020



Förvärv

Under det fjärde kvartalet 2020 gjordes tre plattformsförvärv: Svenska Grindmatriser, MJ Contractor och IVEO, samt sex tilläggsförvärv: nds Nordic Drilling System i Gävle, Ljus & Comfort i Åhus, Sunteam, Kungälv's Plastteknik, Petulo Pipe samt Rollsbo Modulsvets. Inga verksamhetsavyttringar skedde under kvartalet.

PERIODENS FÖRVÄRV

Förvärven som genomfördes under perioden januari till december 2020 fördelar sig enligt följande mellan koncernens affärsområden:

Förvärv (avyttring)	Tillträde	Nettoomsättning (2020), MSEK	Antal anställda	Affärsområde
Polstiernan Industri AB	Januari 2020	700	200	Industri
Måla i Sverige AB	Januari 2020	584	380	Tjänster
Svenska Tungdykargruppen AB	Januari 2020	130	50	Tjänster
VästMark Entreprenad AB	Januari 2020	180	25	Tjänster
NP Måleri & Fastighetsservice i Västerort AB	Februari 2020	60	30	Tjänster
Malmstens Måleri & Färgsättning AB	April 2020	54	30	Tjänster
Björnsöns Måleri Eftr. Aktiefbolag	Maj 2020	60	70	Tjänster
Tepac Entreprenad AB	Maj 2020	150	35	Tjänster
L'anza EP Sweden AB	Juni 2020	110	40	Handel
Växjö Elmontage AB	Juni 2020	90	45	Tjänster
Karlsons Ortogonal AB	Juni 2020	30	30	Tjänster
Friends AS	Juni 2020	160	40	Handel
Stockholms Internationella Handelsskola AB	Juli 2020	40	5	Tjänster
Syd Communication & Security AB	Juli 2020	53	30	Tjänster
Ullmax AB	Juli 2020	40	7	Handel
Bergendahls EI Gruppen AB	Juli 2020	360	200	Tjänster
P & A Måleri i Norrköping AB	September 2020	30	30	Tjänster
EI & Projektering i Vetlanda AB	September 2020	78	45	Tjänster
nds Nordic Drilling System i Gävle AB	November 2020	51	14	Tjänster
Ljus & Comfort i Åhus AB	November 2020	21	10	Handel
Sunteam AB	November 2020	18	10	Handel
Kungälv's Plastteknik AB	November 2020	18	8	Tjänster
Petulo Pipe AB	November 2020	5	-	Tjänster
Rollsbo Modulsvets AB	November 2020	4	-	Tjänster
Svenska Grindmatriser AB	December 2020	63	12	Industri
MJ Contractor AB	December 2020	166	35	Tjänster
IVEO AB	December 2020	32	12	Tjänster

Efter årets utgång har koncernen gjort nio plattformsförvärv: Pierre Entreprenad i Gävle, Örnsberg El & Data, Continovagruppen, Säg- & Betongborrning i Uddevalla, Tjällmo Gräv, Strand i Jönköping, Allan Eriksson Mark, Ockelbo Kabelteknik och Strigo, samt tre tilläggsförvärv: BEC Trägolvsprodukter, Nymålat i Skellefteå samt Delér Måleri. Dessa har en sammanlagd årsomsättning på cirka 1 270 MSEK.

PERIODENS PRELIMINÄRA FÖRVÄRVSANALYSER

Avser förvärv som genomfördes under perioden januari till december 2020:

MSEK	Tjänster	Handel	Industri	Summa
Immateriella anläggningstillgångar	214	19	120	353
Övriga anläggningstillgångar	89	1	94	184
Varulager	58	67	138	264
Övriga omsättningstillgångar	652	79	104	835
Uppskjuten skatteskuld/skattefordran	-50	-7	-31	-89
Övriga skulder	-595	-71	-123	-789
Förvärvade nettotillgångar	369	88	301	758
Goodwill	1 267	162	399	1 828
Innehav utan bestämmande inflytande	-116	-20	-8	-144
Köpeskillning	1 520	230	693	2 443
Avgår likvida medel i förvärvad verksamhet	-252	-44	-17	-312
Avgår ej utbetald köpeskillning	-49	0	-187	-236
Påverkan på koncernens likvida medel	1 219	187	489	1 894

FÖRVÄRVENS PÅVERKAN PÅ KONCERNENS RESULTATRÄKNING

MSEK	Tjänster	Handel	Industri	Summa
Påverkan efter förvärvstidpunkt inkluderat i koncernens resultat				
Omsättning	1 291	206	721	2 218
Årets resultat	73	35	51	158
Påverkan om förvärven genomförts den 1 januari				
Omsättning	1 978	343	778	3 099
Årets resultat	169	48	65	281

Förvärv tillträdde under perioden januari till december 2020 har påverkat koncernens nettoomsättning med 2 218 MSEK, EBITA med 188 MSEK och årets resultat med 158 MSEK. Transaktionskostnader för förvärven uppgår till 10 MSEK och ingår i posten administrationskostnader i koncernens resultaträkning.

Övrig finansiell information

FINANSIELL STÄLLNING

Eget kapital i koncernen uppgick den 31 december 2020 till 5 262 MSEK (3 107) och soliditeten till 44 procent (39).

Storskogen genomförde under det fjärde kvartalet 2020 en riktad nyemission, varmed bolaget emitterade 1,3 miljoner nya B-aktier. Emissionslikviden uppgick till 168 MSEK. Tillsammans med nyemissionerna som genomfördes under det andra och tredje kvartalet 2020, emitterades 25,8 miljoner nya B-aktier och 6,2 miljoner nya A-aktier under året med en sammanlagd emissionslikvid, netto efter kostnader, på 1 949 MSEK.

Likvida medel uppgick den 31 december 2020 till 2 611 MSEK, varav 1 866 MSEK (1 730) i kassa och 745 MSEK (0) i kortfristiga placeringar. Därutöver fanns vid periodens utgång outnyttjade kreditlöften om 1 960 MSEK. Koncernens nettoskuld, inklusive leasingkulder enligt IFRS 16, ökade under året med 574 MSEK till 2 172 MSEK den 31 december 2020. Nettoskuld/EBITDA, räknat på justerat EBITDA för den senaste 12-månadersperioden, uppgick till 1,8 (2,4). I nettoskulden ingår, utöver de räntebärande lång- och kortfristiga skulderna, skuld för tilläggsköpeskillingar samt skuld för utestående minoritetsoptioner om sammanlagt 671 MSEK (304).

KASSAFLÖDE, INVESTERINGAR OCH AVSKRIVNINGAR

Kassaflödet från den löpande verksamheten uppgick till 824 MSEK (447) för helåret, vilket motsvarar en kassaflödesgenerering på 68 procent (63) av justerad EBITDA. Det fjärde kvartalets kassaflöde från den löpande verksamheten uppgick till 354 MSEK (235) vilket motsvarar en kassaflödesgenerering på 99 procent (91).

Koncernens nettoinvesteringar i materiella anläggningstillgångar uppgick till 168 MSEK (74), motsvarande 1,9 procent (1,2) av nettoomsättningen under helåret. Förvärv av dotterbolag, inklusive reglering av tilläggsköpeskillingar avseende tidigare års förvärv, uppgick till 1 898 MSEK (1 643) under helåret.

Utdelning till moderbolagets aktieägare uppgick till 300 MSEK (185), vilket motsvarar 3,00 SEK per aktie. Utdelningen betalades under det andra kvartalet. Utdelningar till minoritetsägare i dotterföretag uppgick till 21 MSEK.

MEDARBETARE

Vid årets utgång uppgick antalet medarbetare till 3 565 (2 432). Under perioden har genomförda förvärv ökat antalet medarbetare med 101.

AKTIEÄGARE

Den 31 december 2020 bestod aktiekapitalet av 105,8 miljoner B-aktier och 26,2 miljoner A-aktier.

Den 31 december 2020 hade Storskogen 1 262 aktieägare fördelade enligt följande:

Aktiestructur

Aktieslag	Antal aktier	Antal röster	Andel i % av kapital	Andel i % av röster
A-aktie, 10 röster per aktie	26 200 000	262 000 000	19,8	71,2
B-aktie, 1 röst per aktie	105 792 864	105 792 864	80,2	28,8
Totalt antal aktier	131 992 864	367 792 864	100,0	100,0

De tio största ägarna den 31 december 2020

	Antal A-aktier	Antal B-aktier	Innehav, %	Röster, %
Daniel Kaplan	6 774 786	689 559	5,7	18,6
Ronnie Bergström	6 774 806	94 731	5,2	18,4
Alexander Bjärgård	6 645 368	166 595	5,2	18,1
Peter Ahlgren	6 005 040	0	4,6	16,3
AMF	0	7 000 000	5,3	1,9
Scalata Invest AB	0	4 273 811	3,2	1,2
Philian Invest AB	0	4 122 754	3,1	1,1
Länsförsäkringar Skaraborg	0	2 113 697	1,6	0,6
We Own Big Forest i Malmö AB	0	1 565 062	1,2	0,4
Chrispolar Holdings AB	0	1 377 816	1,1	0,4
Summa största ägarna	26 200 000	21 404 025	36,2	77,1
Övriga	0	84 388 839	63,8	22,9
Totalt	26 200 000	105 792 864	100,0	100,0

MODERBOLAGET

Moderbolagets nettoomsättning under helåret 2020 uppgick till 11 MSEK (-) och resultatet efter finansiella poster uppgick till 379 MSEK (335). Moderbolaget bildades under det fjärde kvartalet 2019.

Övriga Upplysningar

REDOVISNINGSPRINCIPER

Koncernens delårsrapport är upprättad i enlighet med tillämpliga delar i årsredovisningslagen samt IAS 34 Delårsrapportering. Delårsrapporten för moderföretaget har upprättats i enlighet med årsredovisningslagens 9 kapitel, Delårsrapport. Moderbolaget tillämpar RFR 2. För koncernen och moderbolaget har samma redovisningsprinciper och beräkningsgrunder tillämpats som i den senaste årsredovisningen. Inga nya eller ändrade standarder har haft eller förväntas ha någon väsentlig effekt för koncernen. Alla belopp i denna rapport är angivna i miljontals svenska kronor (MSEK) om inget annat anges. Avrundningsdifferenser kan förekomma.

Ändrat tillvägagångssätt vid eliminering av interna mellanhavanden

Elimineringen av de interna mellanhavandena har under året omfördelats för att möjliggöra utökad uppföljning i befintliga segment, vilket innebär att jämförelsesiffrorna har justerats inom de olika kategorierna i resultaträkningen. Omfördelningen har ingen påverkan på resultatet eller de resultatmät vi presenterar som nyckeltal i denna rapport.

RISKER OCH OSÄKERHETSFAKTORER

Storskogskoncernens diversifierade affärsmodell med 58 affärsenheter som är verksamma inom olika branscher, med ett stort antal kunder och leverantörer, begränsar de affärsmässiga och finansiella riskerna. Utöver de risker som beskrivs i Storskogens årsredovisning för 2019, bedömer bolaget att pandemin covid-19 väsentligt kan påverka ett flertal affärsenheter inom koncernen, vilket medför risk för anställdas, kunders och leverantörers hälsa, störningar i verksamheten och en försämrad finansiell ställning. Dock bedömer bolaget att dess diversifierade verksamhet begränsar den operationella och finansiella påverkan från covid-19-pandemin. Detta styrks av affärsenheternas operationella och finansiella utveckling under räkenskapsåret 2020.

TRANSAKTIONER MED NÄRSTÅENDE

Karaktern och omfattningen av transaktioner med närstående framgår av årsredovisningen 2019. Inga nya betydande transaktioner skedde under perioden.

UPPSKATTNINGAR OCH BEDÖMNINGAR

Upprättandet av rapporten kräver att företagsledningen gör bedömningar och uppskattningar samt gör antaganden som påverkar tillämpningen av redovisningsprinciperna och de redovisade beloppen av tillgångar, skulder, intäkter och kostnader. Det verkliga utfallet kan avvika från dessa uppskattningar och bedömningar. De kritiska bedömningarna och källorna till osäkerhet i uppskattningar är desamma som i den senaste årsredovisningen.

BOLAGSSTÄMMOR 2020

Vid årsstämman den 25 maj beslutades att dela ut sammanlagt 300 MSEK till aktieägare vilket motsvarar 3,02 SEK per A-aktie och 3,00 SEK per B-aktie, att omvälja Elisabeth Thand Ringqvist, Peter Ahlgren, Alexander Bjärgård, Bengt Braun, Louise Hedberg samt Johan Thorell som styrelseledamöter med Elisabeth Thand Ringqvist som omvald styrelseordförande, att omvälja Ernst & Young som revisor, liksom att emittera A- och B-aktier genom en riktad nyemission med bemyndigande för styrelsen att fatta beslut om nyemission av B-aktier. Vid en extra bolagsstämma den 29 juni beslutades att genomföra en riktad nyemission av A-aktier. Vid en extra bolagsstämma den 8 december beslutades att genomföra en riktad nyemission av B-aktier.

VÄSENTLIGA HÄNDELSER EFTER PERIODENS UTGÅNG

Efter årets utgång har koncernen gjort nio plattformsförvärv: Pierre Entreprenad i Gävle, Örnberg El & Data, Såg- & Betongborrning i Uddevalla, Tjällmo Gräv, Strand i Jönköping, Allan Eriksson Mark, Ockelbo Kabelteknik och Strigo inom affärsområde Tjänster och Continovagruppen inom affärsområde Handel, samt tre tilläggsförvärv: BEC Trägolvsprodukter inom affärsområde Handel samt Nymälat i Skellefteå och Delér Måleri inom affärsområde Tjänster. Dessa hade en sammanlagd årsomsättning på cirka 1 270 MSEK. Förvärvsanalyser avseende dessa förvärv har ännu inte upprättats då de gjordes nära inpå offentliggörandet av denna rapport.

Under januari 2021 genomfördes en andra delregistrering av emissionen som beslutades under det fjärde kvartalet 2020, varvid Storskogen emitterade 1,4 miljoner nya B-aktier med en emissionslikvid om 176 MSEK.

ÅRSSTÄMMA 2021

Årsstämman planeras att hållas i maj. Information om var och hur stämman kommer hållas samt hur anmälan går till kommer att finnas i kallelsen till årsstämman som publiceras tidigast sex veckor och senast fyra veckor före årsstämman.

UTDELNING

Styrelsen har beslutat att till årsstämman i maj föreslå en utdelning motsvarande 4,00 kronor per B-aktie, att utbetalas vid ett eller flera tillfällen.

Stockholm den 25 februari 2021.

Den verkställande direktören försäkrar att delårsrapporten ger en rättvisande översikt av moderbolagets och koncernens verksamhet, ställning och resultat samt beskriver väsentliga risker och osäkerhetsfaktorer som moderbolaget och de företag som ingår i koncernen står inför.

Daniel Kaplan
Vd

Denna rapport har ej varit föremål för granskning av bolagets revisorer.

Räkningar och noter

KONCERNENS RESULTATRÄKNING I SAMMANDRAG

MSEK	okt-dec 2020	okt-dec 2019	jan-dec 2020	jan-dec 2019
Nettoomsättning	2 581	1 820	8 933	6 163
Kostnad för sålda varor	-2 071	-1 491	-7 125	-5 040
Bruttoresultat	509	329	1 809	1 123
Försäljningskostnader	-199	-147	-663	-453
Administrationskostnader	-159	-114	-507	-332
Övriga rörelseintäkter	150	24	257	68
Övriga rörelsekostnader	-83	-4	-121	-25
Rörelseresultat	219	89	774	381
Finansiella intäkter	0	1	7	2
Finansiella kostnader	-44	-13	-108	-35
Resultat efter finansiella poster	174	76	673	348
Skatt	-12	-23	-100	-87
Periodens resultat	162	53	574	262
Årets resultat hänförligt till:				
Moderbolagets aktieägare	155	47	542	250
Innehav utan bestämmande inflytande	7	6	32	11

KONCERNENS RAPPORT ÖVER TOTALRESULTAT I SAMMANDRAG

MSEK	okt-dec 2020	okt-dec 2019	jan-dec 2020	jan-dec 2019
Periodens resultat	162	53	574	262
Övrigt totalresultat				
Poster som har eller kan omföras till årets resultat				
Omräkningsdifferenser vid omräkning av utländska verksamheter	-1	0	-11	3
Vinst/förlust vid innehav i derivat avseende kassaflödessäkring	9	-	13	-
Periodens totalresultat	169	53	576	265
Periodens totalresultat hänförligt till:				
Moderbolagets ägare	154	47	543	254
Innehav utan bestämmande inflytande	7	6	33	11

KONCERNENS BALANSRÄKNING I SAMMANDRAG

MSEK	31 december 2020	31 december 2019
Tillgångar		
Immateriella anläggningstillgångar	5 154	3 064
Materiella anläggningstillgångar	1 471	1 118
Finansiella anläggningstillgångar	24	13
Uppskjutna skattefordringar	4	11
Summa anläggningstillgångar	6 653	4 206
Varulager	935	822
Kundfordringar	1 227	826
Kortfristiga fordringar	576	339
Kortfristiga placeringar	745	0
Likvida medel	1 866	1 730
Summa omsättningstillgångar	5 349	3 717
Summa tillgångar	12 002	7 923
Eget kapital och skulder		
Summa eget kapital	5 262	3 107
Räntebärande långfristiga skulder	3 629	2 597
Icke räntebärande långfristiga skulder	637	321
Avsättningar	297	228
Summa långfristiga skulder	4 564	3 145
Räntebärande kortfristiga skulder	484	427
Leverantörsskulder	652	446
Icke räntebärande kortfristiga skulder	1 041	797
Summa kortfristiga skulder	2 176	1 671
Summa eget kapital och skulder	12 002	7 923

KONCERNENS FÖRÄNDRINGAR I EGET KAPITAL I SAMMANDRAG

MSEK	31 december 2020	31 december 2019
Ingående eget kapital hänförligt till moderbolagets aktieägare	2 905	1 419
Registrerat aktiekapital Storskogen Group 2019-10-24	-	1
Totalresultat		
Periodens resultat	542	250
Periodens övriga totalresultat	1	3
Periodens totalresultat	543	254
Transaktioner med koncernens ägare		
Tillskott från och värdeöverföringar till ägare		
Lämnade utdelningar	-300	-185
Emission	1 930	-
Nettoinvestering i dotterföretag	-	1 596
Option för köp av innehav utan bestämmande inflytande	-164	-164
Summa tillskott från och värdeöverföringar till ägare	1 465	1 247
Förändringar av ägarandel i dotterföretag		
Förvärv/avyttringar av innehav utan bestämmande inflytande	-3	-16
Summa förändringar av ägarandel i dotterföretag	-3	-16
Summa transaktioner med koncernens ägare	1 462	1 231
Utgående eget kapital hänförligt till moderbolagets aktieägare	4 909	2 905
Ingående eget kapital i innehav utan bestämmande inflytande	202	76
Periodens resultat	32	11
Periodens övriga totalresultat	1	0
Periodens totalresultat	33	11
Utdelning minoritet	-21	-6
Förvärv/avyttring innehav utan bestämmande inflytande	-5	104
Förvärv av delägda dotterföretag, ej bestämmande inflytande sedan tidigare	144	17
Utgående eget kapital i innehav utan bestämmande inflytande	353	202
Totalt eget kapital	5 262	3 107

KONCERNENS KASSAFLÖDESANALYS I SAMMANDRAG

MSEK	okt-dec 2020	okt-dec 2019	jan-dec 2020	jan-dec 2019
Resultat efter finansiella poster	174	76	673	348
Justering för poster som inte ingår i kassaflödet	219	75	510	325
Betald inkomstskatt	15	-7	-170	-100
Förändringar i rörelsekapital	-54	91	-189	-126
Kassaflöde från den löpande verksamheten	354	235	824	447
Nettoinvesteringar i anläggningstillgångar	-802	-7	-930	-78
Företagsförvärv och avyttringar	-495	-320	-1 898	-1 643
Kassaflöde från investeringsverksamheten	-1 297	-327	-2 828	-1 721
Utdelning till moderbolagets aktieägare	-	6	-300	-185
Övrig finansieringsverksamhet	191	893	2 446	3 010
Kassaflöde från finansieringsverksamheten	191	899	2 146	2 825
Periodens kassaflöde	-752	807	142	1 551
Likvida medel vid periodens ingång	2 618	923	1 730	179
Valutakursdifferens i likvida medel	0	-1	-6	1
Likvida medel vid periodens slut	1 866	1 730	1 866	1 730

UPPFÖLJNING PER SEGMENT OCH INTÄKTERNAS FÖRDELNING

2020

jan-dec, MSEK	Tjänster	Handel	Industri	Koncernposter	Totalt
Nettoomsättning	3 837	2 584	2 519	-6	8 933
Kostnad för sålda varor	-3 054	-2 061	-1 986	24	-7 076
Bruttoresultat	783	523	533	-31	1 809
Försäljningskostnader	-275	-198	-181	9	-645
Administrationskostnader	-200	-130	-190	-13	-533
Övriga rörelseintäkter	51	75	100	30	257
Övriga rörelsekostnader	-26	-54	-10	-30	-121
Rörelseresultat	333	216	252	-27	774
Återläggning avskrivning immateriella anläggningstillgångar	58	25	28	1	111
EBITA	391	241	280	-27	885
Jämförelsestörande poster	-	-	8	-	8
Justerad EBITA	391	241	288	-27	893

2020

jan-dec, MSEK	Tjänster	Handel	Industri	Koncernposter	Totalt
Sverige	3 642	1 962	1 737	-6	7 334
Inom EU	71	296	588	-	955
Utanför EU	125	326	194	-	644
Total nettoomsättning	3 837	2 584	2 519	-6	8 933

2019

jan-dec, MSEK	Tjänster	Handel	Industri	Koncernposter	Totalt
Nettoomsättning	2 555	1 879	1 729	0	6 163
Kostnad för sålda varor	-2 085	-1 611	-1 337	-7	-5 040
Bruttoresultat	470	268	392	-7	1 123
Försäljningskostnader	-162	-142	-144	-6	-453
Administrationskostnader	-122	-82	-139	11	-332
Övriga rörelseintäkter	32	14	22	0	68
Övriga rörelsekostnader	-2	-22	-1	0	-25
Rörelseresultat	217	36	130	-2	381
Återläggning avskrivning immateriella anläggningstillgångar	33	49	16	0	97
EBITA	250	84	145	-2	478
Jämförelsestörande poster	-	25	-	-	25
Justerad EBITA	250	109	145	-2	503

2019

jan-dec, MSEK	Tjänster	Handel	Industri	Koncernposter	Totalt
Sverige	2 425	1 295	1 460	-	5 180
Inom EU	55	309	166	-	530
Utanför EU	75	275	103	-	453
Total nettoomsättning	2 555	1 879	1 729	0	6 163

INTÅKTER FRÅN AVTAL MED KUNDER

MSEK	okt-dec	okt-dec	jan-dec	jan-dec
	2020	2019	2020	2019
Entreprenad & Infrastruktur	383	312	1 268	857
Installation	385	93	1 125	259
Logistik	181	168	692	621
Konstruktion	136	185	556	656
Digitala Tjänster	47	45	175	162
Övriga Tjänster	11	0	22	0
Summa segment Tjänster	1 144	802	3 837	2 555
Distribution	442	320	1 470	1 078
Varumärken	84	53	319	216
Tillverkning	229	143	799	584
Summa segment Handel	755	515	2 587	1 879
Automation	242	197	893	692
Industriteknik	226	244	859	847
Produktlösningar	227	58	789	190
Summa segment Industri	695	499	2 542	1 729
Koncernintern försäljning mellan segmenten	-12	4	-33	0
Totalt	2 581	1 820	8 933	6 163

KONCERNENS VÄRDERING AV FINANSIELLA TILLGÅNGAR OCH SKULDER

Finansiella tillgångar, MSEK	31 december 2020				31 december 2019			
	Finansiella tillgångar värderade till upplupet anskaffningsvärde	Finansiella tillgångar värderade till verkligt värde via resultatet	Finansiella tillgångar värderade till verkligt värde över OCI	Summa redovisat värde	Finansiella tillgångar värderade till upplupet anskaffningsvärde	Finansiella tillgångar värderade till verkligt värde via resultatet	Finansiella tillgångar värderade till verkligt värde över OCI	Summa redovisat värde
Finansiella anläggningstillgångar	10	6	7	23	12	1	-	13
Kundfordringar	1 227	-	-	1 227	826	-	-	826
Kortfristiga fordringar	523	-	10	533	314	-	-	314
Kortfristiga placeringar	-	745	-	745	-	0	-	0
Likvida medel	1 866	-	-	1 866	1 730	-	-	1 730
Totalt	3 626	751	17	4 394	2 881	1	0	2 883

Finansiella skulder, MSEK	31 december 2020				31 december 2019			
	Finansiella skulder värderade till upplupet anskaffningsvärde	Finansiella skulder värderade till verkligt värde via resultatet	Finansiella skulder värderade till verkligt värde över OCI	Summa redovisat värde	Finansiella skulder värderade till upplupet anskaffningsvärde	Finansiella skulder värderade till verkligt värde via resultatet	Finansiella skulder värderade till verkligt värde över OCI	Summa redovisat värde
Räntebärande långfristiga skulder	3 189	-	-	3 189	2 239	-	-	2 239
Icke räntebärande långfristiga skulder	0	232	-	232	25	49	-	74
Räntebärande kortfristiga skulder	330	-	-	330	306	-	-	306
Icke räntebärande kortfristiga skulder	1 409	27	1	1 437	862	7	-	869
Totalt	4 928	259	1	5 187	3 432	56	0	3 488

Redovisat värde överensstämmer med verkligt värde. Finansiella instrument värderade till verkligt värde är klassificerade i olika nivåer utifrån hur det verkliga värdet har fastställts. Det verkliga värdet på kortfristig upplåning motsvarar dess redovisade värde, eftersom diskonteringseffekten inte är väsentlig.

NYCKELTALSTABELL

MSEK	okt-dec	okt-dec	jan-dec	jan-dec
	2020	2019	2020	2019
Nettoomsättning	2 581	1 820	8 933	6 163
Rörelseresultat	219	89	774	381
Rörelsemarginal, %	8,5	4,9	8,7	6,2
Justerad EBITDA	357	259	1 211	704
Justerad EBITA	263	174	893	503
EBITA-marginal, %	10,2	9,6	10,0	8,2
Resultat efter finansiella poster	174	76	673	348
Periodens resultat	162	53	574	262
Rörelsekapital	1 093	623	1 093	623
Avkastning rörelsekapital, % ¹⁾	81,7	80,8	81,7	80,8
Avkastning eget kapital, %	14,2	10,0	14,2	10,0
Avkastning sysselsatt kapital, %	10,1	8,8	10,1	8,8
Soliditet, %	43,8	39,2	43,8	39,2
Nettoskuld	2 172	1 598	2 172	1 598
Skuldsättningsgrad, ggr	0,4	0,5	0,4	0,5
Nettoskuld/EBITDA, ggr	1,8	2,4	1,8	2,4
Räntetäckningsgrad, ggr	7,3	11,1	7,3	11,1
Medelantal anställda, st	-	-	3 314	2 222
Antal anställda vid periodens slut, st	3 565	2 432	3 565	2 432
Kassaflöde från den löpande verksamheten	354	235	824	447

MODERBOLAGETS RESULTATRÄKNING I SAMMANDRAG

MSEK	okt-dec 2020	okt-dec 2019	jan-dec 2020	jan-dec 2019
Nettoomsättning	11	-	11	-
Administrationskostnader	-17	-5	-33	-5
Rörelseresultat	-6	-5	-22	-5
Finansiella intäkter	418	341	456	341
Finansiella kostnader	-14	-1	-55	-1
Resultat efter finansiella poster	399	335	379	335
Bokslutsdispositioner	123	-	123	-
Skatt	-24	-	-2	-
Periodens resultat	498	335	500	335

MODERBOLAGETS BALANSRÄKNING I SAMMANDRAG

MSEK	31 december 2020	31 december 2019
Tillgångar		
Immateriella anläggningstillgångar	-	-
Finansiella anläggningstillgångar	5 923	4 891
Summa anläggningstillgångar	5 923	4 891
Kortfristiga fordringar	1 358	641
Kortfristiga placeringar	744	-
Likvida medel	1 125	430
Summa omsättningstillgångar	3 228	1 072
Summa tillgångar	9 151	5 963
Eget kapital och skulder		
Bundet eget kapital	1	1
Fritt eget kapital	5 604	3 475
Summa eget kapital	5 604	3 475
Långfristiga skulder	3 108	2 184
Icke räntebärande kortfristiga skulder	438	303
Summa eget kapital och skulder	9 151	5 963

Definitioner

NYCKELTAL

Storskogen presenterar vissa finansiella mått som inte definieras enligt IFRS. Bolaget anser att dessa mått ger värdefull kompletterande information till investerare och bolagets ledning då de möjliggör utvärdering av trender och bolagets prestation. Eftersom inte alla företag beräknar finansiella mått på samma sätt, är dessa inte alltid jämförbara med mått som används av andra företag. Dessa finansiella mått ska därför inte ses som en ersättning för mått som definieras enligt IFRS. Nedan presenteras definitioner, varav flertalet är alternativa nyckeltal.

AVKASTNING PÅ EGET KAPITAL

Resultat efter skatt dividerat med eget kapital. Komponenterna beräknas som genomsnittligt värde av de senaste 12 månaderna. Syftet är att analysera lönsamhet i relation till eget kapital.

MSEK	okt-dec 2020	okt-dec 2019	jan-dec 2020	jan-dec 2019
Resultat efter skatt	574	262	574	262
Eget kapital	4 051	2 613	4 051	2 613
Avkastning på eget kapital, %	14,2	10,0	14,2	10,0

AVKASTNING PÅ RÖRELSEKAPITAL

Justerad EBITA dividerat med rörelsekapital. Komponenterna beräknas som genomsnittligt värde av de senaste 12 månaderna. Syftet är att analysera lönsamhet i relation till rörelsekapitalet.

MSEK	okt-dec 2020	okt-dec 2019	jan-dec 2020	jan-dec 2019
Justerad EBITA	893	503	893	503
Rörelsekapital	1 093	623	1 093	623
Avkastning på rörelsekapital, %	81,7	80,8	81,7	80,8

AVKASTNING PÅ SYSSELSATT KAPITAL

Rörelseresultat plus finansiella intäkter i procent av sysselsatt kapital. Komponenterna beräknas som genomsnittligt värde av de senaste 12 månaderna. Syftet är att analysera lönsamhet i relation till sysselsatt kapital.

MSEK	okt-dec 2020	okt-dec 2019	jan-dec 2020	jan-dec 2019
Rörelseresultat	774	381	774	381
Finansiella intäkter	7	2	7	2
Rörelseresultat inklusive finansiella intäkter	781	383	781	383
Sysselsatt kapital	7 731	4 332	7 731	4 332
Avkastning på sysselsatt kapital, %	10,1	8,8	10,1	8,8

EBITA

Rörelseresultat före avskrivningar på immateriella anläggningstillgångar. Syftet är att bedöma koncernens operationella aktiviteter. EBITA är ett komplement till rörelseresultatet då det är en indikation på det kassamässiga resultatet från verksamheten.

MSEK	okt-dec 2020	okt-dec 2019	jan-dec 2020	jan-dec 2019
Rörelseresultat	219	89	774	381
Avskrivningar på immateriella anläggningstillgångar	36	60	111	97
EBITA	254	149	885	478

EBITA-MARGINAL

Justerad EBITA i procent av nettoomsättningen. Syftet är att ge en möjlighet att översiktligt bedöma lönsamheten i förhållande till omsättning.

MSEK	okt-dec 2020	okt-dec 2019	jan-dec 2020	jan-dec 2019
Justerad EBITA	263	174	893	503
Nettoomsättning	2 581	1 820	8 933	6 163
EBITA-marginal, %	10,2	9,6	10,0	8,2

EBITDA

Rörelseresultat före av- och nedskrivningar. Syftet är att bedöma koncernens operationella aktiviteter. EBITDA är ett komplement till rörelseresultatet.

MSEK	okt-dec 2020	okt-dec 2019	jan-dec 2020	jan-dec 2019
Rörelseresultat	219	89	774	381
Avskrivningar	130	145	429	298
EBITDA	349	234	1 203	679

JUSTERAD EBITA

Rörelseresultat före av- och nedskrivningar av immateriella anläggningstillgångar, exklusive förvärvsrelaterade avskrivningar och jämförelsestörande poster. Syftet är att bedöma koncernens operationella aktiviteter. EBITA är ett komplement till rörelseresultatet då det är en indikation på det kassamässiga resultatet från verksamheten.

MSEK	okt-dec 2020	okt-dec 2019	jan-dec 2020	jan-dec 2019
Rörelseresultat	219	89	774	381
Jämförelsestörande poster	8	25	8	25
Avskrivningar på immateriella anläggningstillgångar	36	60	111	97
Justerad EBITA	263	174	893	503

JUSTERAD EBITDA

Rörelseresultat före av- och nedskrivningar, exklusive förvärvsrelaterade avskrivningar och jämförelsestörande poster. Syftet är att bedöma koncernens operationella aktiviteter. EBITDA är ett komplement till rörelseresultatet.

MSEK	okt-dec 2020	okt-dec 2019	jan-dec 2020	jan-dec 2019
Rörelseresultat	219	89	774	381
Jämförelsestörande poster	8	25	8	25
Avskrivningar	130	145	429	298
Justerad EBITDA	357	259	1 211	704

NETTOSKULD

Nettot av räntebärande skulder (inklusive minoritetsoptioner och framtida tilläggsköpeskillningar) minus likvida medel. Syftet är att visa koncernens faktiska skuldsättning.

MSEK	okt-dec 2020	okt-dec 2019	jan-dec 2020	jan-dec 2019
Räntebärande skulder	4 784	3 328	4 784	3 328
Kortfristiga placeringar	-745	0	-745	0
Likvida medel	-1 866	-1 730	-1 866	-1 730
Nettoskuld	2 172	1 598	2 172	1 598

ORGANISK TILLVÄXT

Förändringar i nettoomsättning exklusive förvärvs- och avyttringseffekter från förvärv, jämfört med samma period föregående period. Förvärvade bolag räknas in i organisk tillväxt när de varit del av koncernen Storskogen i 12 månader. Syftet är att analysera underliggande nettoomsättningstillväxt.

RÄNTETÄCKNINGSGRAD

Rörelseresultat plus finansiella intäkter dividerat med finansiella kostnader. Syftet är visa hur högt resultatet är i förhållande till räntekostnaderna. Komponenterna beräknas som genomsnittligt värde av de senaste 12 månaderna.

MSEK	okt-dec 2020	okt-dec 2019	jan-dec 2020	jan-dec 2019
Rörelseresultat	774	381	774	381
Finansiella intäkter	7	2	7	2
Resultat efter finansnetto inklusive finansiella kostnader	781	383	781	383
Finansiella kostnader	108	35	108	35
Räntetäckningsgrad, ggr	7,3	11,1	7,3	11,1

RÖRELSEKAPITAL

Rörelsekapitalet beräknas som kortfristiga rörelsefordringar (varulager, kundfordringar och övriga ej räntebärande kortfristiga fordringar) minus kortfristiga rörelseskulder (leverantörsskulder och andra ej räntebärande kortfristiga skulder exklusive tilläggsköpeskillingar). Komponenterna beräknas som genomsnittligt värde av de senaste 12 månaderna. Syftet är att analysera det kapital som binds i balansräkningen från koncernens operativa verksamhet.

MSEK	okt-dec 2020	okt-dec 2019	jan-dec 2020	jan-dec 2019
Varulager	963	660	963	660
Kundfordringar	1 086	763	1 086	763
Övriga kortfristiga fordringar	495	241	495	241
Leverantörsskulder	-607	-456	-607	-456
Övriga kortfristiga skulder	-844	-586	-844	-586
Rörelsekapital	1 093	623	1 093	623

RÖRELSEMARGINAL

Rörelseresultatet i procent av nettoomsättningen. Syftet är att beskriva hur stor andel av nettoomsättningen som blir kvar efter rörelseresultatet.

MSEK	okt-dec 2020	okt-dec 2019	jan-dec 2020	jan-dec 2019
Rörelseresultat	219	89	774	381
Nettoomsättning	2 581	1 820	8 933	6 163
Rörelsemarginal, %	8,5	4,9	8,7	6,2

SKULDSÄTTNINGSGRAD

Nettoskuld dividerat med eget kapital. Syftet är att visa hur stor andel skulderna är i förhållande till eget kapital, dvs ett mått på kapitalstyrka och finansiell risk. En hög skuldsättningsgrad motsvaras av en låg soliditet, och i motsats låg skuldsättningsgrad motsvaras av hög soliditet.

MSEK	okt-dec 2020	okt-dec 2019	jan-dec 2020	jan-dec 2019
Nettoskuld	2 172	1 598	2 172	1 598
Eget kapital	5 262	3 107	5 262	3 107
Skuldsättningsgrad, ggr	0,4	0,5	0,4	0,5

SOLIDITET

Eget kapital i procent av balansomslutningen. Syftet är att visa stor andel av tillgångarna som är finansierade med eget kapital.

MSEK	okt-dec 2020	okt-dec 2019	jan-dec 2020	jan-dec 2019
Eget kapital	5 262	3 107	5 262	3 107
Balansomslutning	12 002	7 923	12 002	7 923
Soliditet, %	43,8	39,2	43,8	39,2

SYSSELSATT KAPITAL

Balansomslutning minus icke räntebärande skulder och avsättningar. Komponenterna beräknas som genomsnittligt värde av de senaste 12 månaderna. Syftet med måttet är kunna följa det kapital som används i rörelsen och som finansieras av ägare och långivare.

MSEK	okt-dec 2020	okt-dec 2019	jan-dec 2020	jan-dec 2019
Balansomslutning, vägt värde	9 957	5 828	9 957	5 828
Icke räntebärande skulder	-1 955	-1 261	-1 955	-1 261
Avsättningar	-271	-234	-271	-234
Sysselsatt kapital	7 731	4 332	7 731	4 332

UTESTÅENDE ANTAL AKTIER

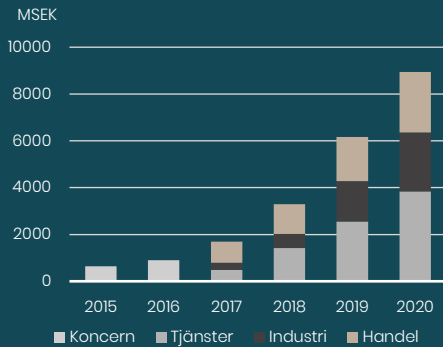
Totalt antal aktier. Begreppet används i första hand för uträkning av nyckeltal, som t ex resultat per aktie, vilket definieras enligt IFRS.

	okt-dec 2020	okt-dec 2019	jan-dec 2020	jan-dec 2019
Totalt antal registrerade aktier (består av både A- och B-aktier)	131 992 864	100 000 000	131 992 864	100 000 000
Utestående antal aktier	131 992 864	100 000 000	131 992 864	100 000 000

Detta är Storskogen

Storskogen är en privatägd företagsgrupp som strävar efter att vara den bästa ägaren för små och mellanstora företag. Det gemensamma hos Storskogens bolag är fokus på god lönsamhet, stabila kassaflöden och en stark position inom sin nisch. Stabila och lönsamma företag byggs inte över en natt och de är sällan stöpta i samma form. Därför har vi ett långsiktigt perspektiv när vi förvärvar och stöttar bolagen i deras fortsatta utveckling, utan någon borte gräns för hur länge vi finns kvar som ägare.

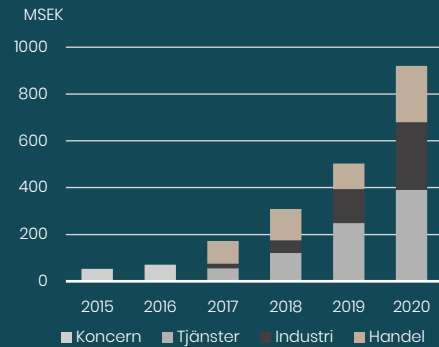
NETTOOMSÄTTNING



58

affärsheter
inom tjänster,
industri och
handel

JUSTERAT EBITA




VÅR VISION

Storskogens vision är att vara den bästa ägaren för små och mellanstora bolag.

AFFÄRSIDÉ

Storskogens affärsidé är att med evig ägarhorisont förvärva och driva en diversifierad grupp av lönsamma bolag med stark ställning på sin marknad.



KONTAKTINFORMATION

Daniel Kaplan, vd & grundare, daniel@storskogen.com, 073-920 9400
Lena Krauss, CFO, lana@storskogen.com, 073-988 4466

STORSKOGEN GROUP AB (PUBL.)

Org.nr: 559223-8694
Besöksadress: Hovslagargatan 3, 111 48 Stockholm
info@storskogen.com